

# RELEASE WEBINAR

## FLIS RELEASE 6.4

29. juni 2022



Stil spørgsmål i  
chatten



Sluk din mikrofon

Vi optager mødet



Tænd gerne  
kameraet, når du  
taler



**KOMB:T**

Kommunernes it-fællesskab

# Agenda

- **Ændringer i release 6.4**
- **Ændringer i Skole og elevfravær-data**
  - Opsamling på spørgsmål i chatten
- **Ændringer i Borgerdata**
  - Opsamling på spørgsmål i chatten
- **Ændringer i Dagtilbudsdata og udsatte børn og unge**
  - Opsamling på spørgsmål i chatten
- **Ændringer i Ældredata**
  - Opsamling på spørgsmål i chatten
- Afrunding



# Dagens oplægsholdere



Rebecca W Knaack

- Kommunikationskonsulent
- Faciliterer mødet og holder øje med spørgsmål i chatten



Ulrik Heefelt

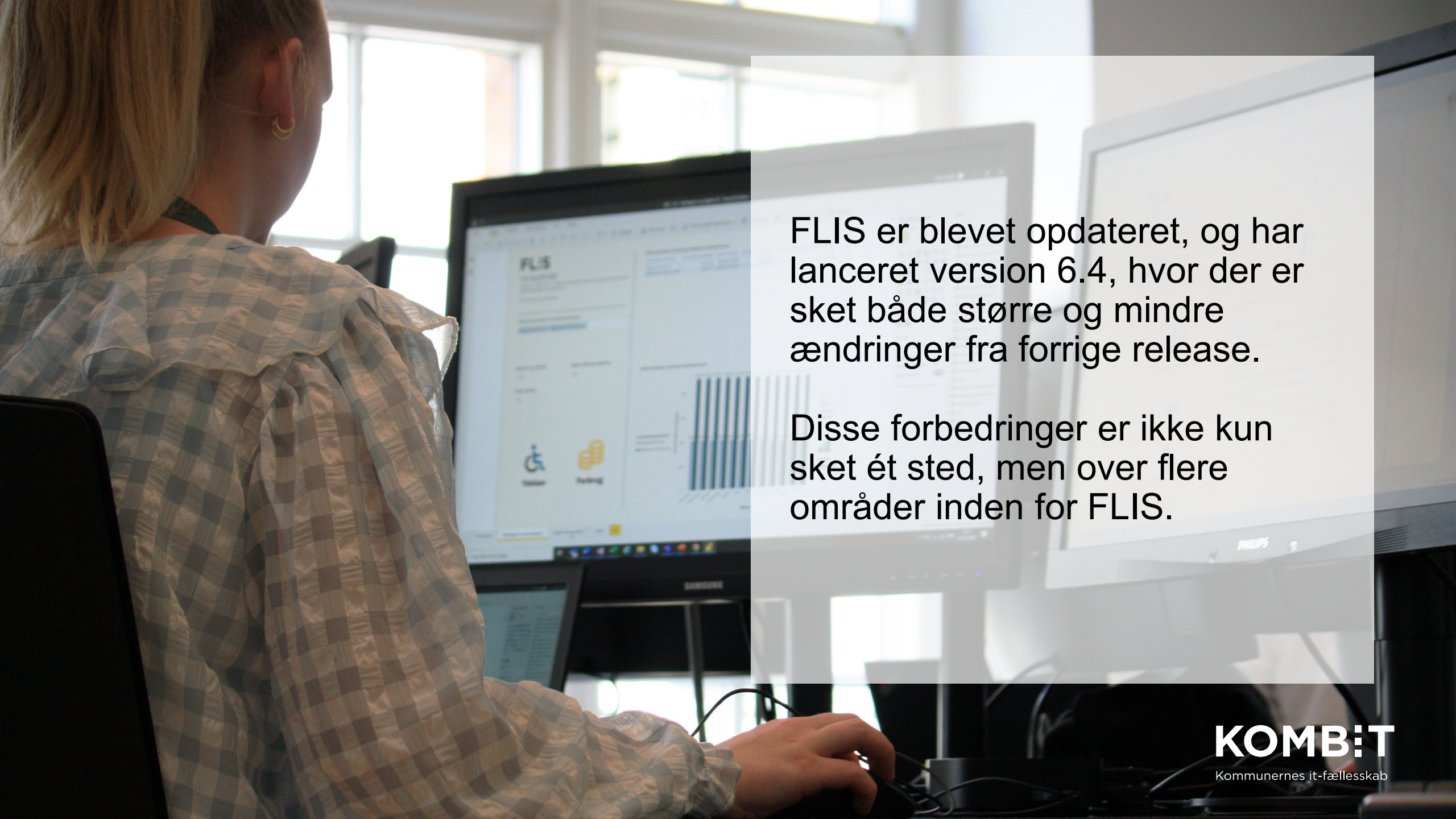
- It-konsulent
- Fortæller om ændringer i Dagtilbudsdata



Christine Halckendorff

- It-konsulent
- Fortæller om ændringer i data om Skole og elevfravær samt borgerdata





FLIS er blevet opdateret, og har lanceret version 6.4, hvor der er sket både større og mindre ændringer fra forrige release.

Disse forbedringer er ikke kun sket ét sted, men over flere områder inden for FLIS.



# FLIS dataområder

Der er sket ændringer i de mørkegrønne dataområder

Borger  
CPR

Økonomi

- Opus Økonomi
- PRISME
- ØS-indsigt
- KØR (Kvantum)

Personale - Fravær

- KRL - Personale
- KRL - Fravær

Skole

- KMD Elev (inkl. Elevfravær)
- Tabulex TEA
- KMD Elev KarakterData
- Tabulex TEA KarakterData
- Tabulex TEA Elevfravær

Voksen handicappede

- Danmarks Statistik

Ældre

- Danmarks Statistik
- (FSIII gateway)

Udsatte børn og unge

- Danmarks Statistik
- DUBU

Sundhed

- (KØS)

Dagtilbud

- Danmarks Statistik

DREAM

- DREAM (STAR)

Ydelsesrefusion

- Ydelsesrefusion

DFDG

- DFDG (STAR)

# Ændringer i FLIS release 6.4



Fleksibel indlæsning  
af DREAM-data



Nøgletal – renovering  
af generator og  
informationsmodel



Skole og Elevfravær



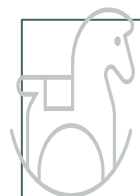
Voksen  
Handicappede




Udvidelse af  
Borgerområdet



Udvidelse af Udsatte  
Børn og Unge-  
området



Opdatering af  
Dagtilbudsområdet



Modernisering af  
Ældreområdet

# SKOLE OG ELEVFRAVÆR

# Data for elevfravær

Data for elever,  
karakterer og  
elevfravær kommer fra  
systemerne KMD og  
TEA

I FLIS er det muligt at  
trække elevtal og  
karakterer for de  
seneste 10 år.

Elevfravær kan dog  
trækkes fra skoleåret  
2014/2015 og frem.



# Elevfravær



I release **6.3** var der problemer med at:

Udregne den korrekte totale elevfraværsprocent, da aktive dage indgik ved hver fraværstype

Der manglede indberetning af aktive dage for flere skoler



Fraværsmodellen er bygget om, og indeholder nu tre facts:

FactElevHændelse (Fravær pr. dag kan bruges til kontrol af fravær i FLIS op i mod oplysninger i fagsystem)

FactElevFraværDag (Fravær summeret pr. måned)

FactElevAktiveDage (Angiver hvor mange dage eleven har været indskrevet i skolen i måneden)



Sådan løser du problemet

Ved manglende indberetning af aktive dage for en skole skal du anvende en prototype, der hvor der mangler indberetning.

# Hvad indeholder Elevfravær

## Heldagsfravær=1

Heldagsfravær er opmærkning af fravær på en hel kalenderdag.

## Halvdagsfravær=2

Halvdagsfravær indberettes i første eller sidste lektion, og tæller med 0,5.

På nær, hvis der er indberettet 'Ulovligt' fravær i første lektion, så tælles det som 1 fraværsdag.

## Lektionsfravær=3

Lektionsfravær omregnes til heldagsfravær, hvis der er tre lektioner fravær på samme kalenderdag med samme fraværstype.

	Antal karakterer	Antal karakterer og fritagelser	Antallet vægtede karakterer	Karakter-gennemsnit	Vægtet karakter-gennemsnit	Antal elever	Dagsfravær	Antal aktive dage	Antal fraværsdage	Gennemsnitligt fravær
DimAlder	X	X	X	X	X	X	X	X	X	X
DimAlderssvarende	X	X	X	X	X	X	X	X	X	X
DimBedoemmelsesform	X	X	X	X	X					
Dimborger	X	X	X	X	X	X	X	X	X	X
DimJaNej – Karakter	X	X	X	X	X	X	X	X	X	X
DimJaNejDanskSomAndetsprog	X	X	X	X	X	X	X	X	X	X
DimElevtype	X	X	X	X	X	X	X	X	X	X
DimFag	X	X	X	X	X					
DimFagdisciplin	X	X	X	X	X					
DimFraværstype							X		X	X
DimGeografi	X	X	X	X	X	X	X	X	X	X
DimInstitution	X	X	X	X	X	X	X	X	X	X
DimInstitutionstype	X	X	X	X	X	X	X	X	X	X
DimKarateraarsag	X	X	X	X	X					
DimKaraktergruppering	X	X	X	X	X					
DimKlasse	X	X	X	X	X	X	X	X	X	X
DimKlassetrin	X	X	X	X	X	X	X	X	X	X
DimKlassetrinPersonligt	X	X	X	X	X	X	X	X	X	X
DimKlassetype	X	X	X	X	X	X	X	X	X	X
DimKommuneBopælkommune	X	X	X	X	X	X	X	X	X	X
DimKommuneBetalingkommune	X	X	X	X	X	X	X	X	X	X
DimKommuneSkoleejerkommune	X	X	X	X	X	X	X	X	X	X
DimKommuneTilhørsforholdkommune	X	X	X	X	X	X	X	X	X	X
DimLand	X	X	X	X	X	X	X	X	X	X
DimProeveform	X	X	X	X	X					
DimProeveniveau	X	X	X	X	X					
DimTid	X	X	X	X	X	X	X	X	X	X

# Hvad indeholder Elevfravær

Der er tre typer af fraværsårsager, der indgår i fraværsopgørelser:

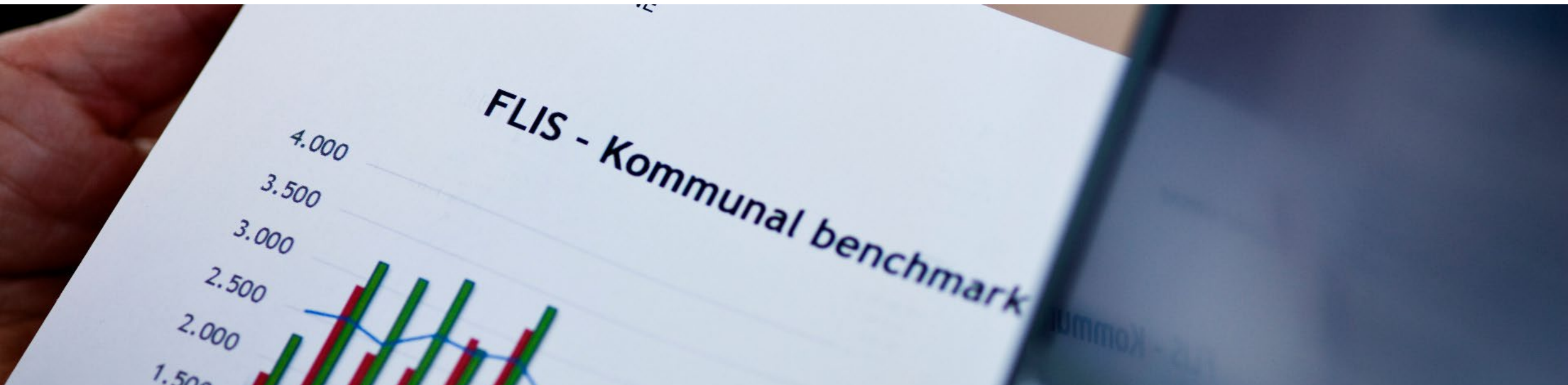
- L=Ekstraordinær frihed
- S=Sygdom
- U=Ulovligt fravær

Følgende fraværstyper indgår fra de to fagsystemer:

FLIS FraværstypeKode	FLIS FraværstypeTekst	Fraværskode Fagsystem	Produktions system
S	Sygdom	1	KMD
L	Fravær med tilladelse	2	KMD
U	Ulovligt fravær	3	KMD
S	Sygdom	4	KMD
U	Ulovligt fravær	5	KMD
F	For sent fremmøde	6	KMD
G	Gået for tidligt	7	KMD
M	Mødt sent og gået tidligt	8	KMD
S	Sygdom	S	TEA
L	Fravær med tilladelse	L	TEA
U	Ulovligt fravær	U	TEA
S	Sygdom	Y	TEA
F	For sent fremmøde	F	TEA
U	Ulovligt fravær	B	TEA

# Anvendelse af elevfravær

- Ønsket om at kunne følge op på elevernes fravær
- Benchmarking af elevfravær kommunerne imellem
- Analyser, hvor elevernes fravær indgår som baggrundsvariable, evt. i forhold til karaktergennemsnit mv.





# Definition af elevfravær i STIL og FLIS

STIL		FLIS		
	Tæller	Nævner	Tæller	Nævner
<b>Tæller</b>	Fraværsdage	Antal aktive dage	Fraværsdage	Antal aktive dage
<b>Fraværstype</b>	Ekstraordinær frihed	Ekstraordinær frihed	Ekstraordinær frihed	Ekstraordinær frihed
	Sygefravær	Sygefravær	Sygefravær	Sygefravær
	Ulovligt fravær	Ulovligt fravær	Ulovligt fravær	Ulovligt fravær
<b>Institutionstyper</b>	1012 Folkeskoler	1012 Folkeskoler	1012 Folkeskoler	1012 Folkeskoler
<b>Skole-ejerkommune</b>	Ja	Ja	Ja	Ja
<b>Klassetrin</b>	0-11. klasse	0-11 klasse	0-11 klasse	0-11 klasse
<b>Klassetyper</b>	Normalklasse - fuldt årgangsdelte	Normalklasse - fuldt årgangsdelte	Normalklasse - fuldt årgangsdelte	Normalklasse - fuldt årgangsdelte
	Normalklasse - ikke fuldt årgangsdelte	Normalklasse - ikke fuldt årgangsdelte	Normalklasse - ikke fuldt årgangsdelte	Normalklasse - ikke fuldt årgangsdelte
	Modtagelsesklasser	Modtagelsesklasser	Modtagelsesklasser	Modtagelsesklasser
	Klasse for ældre	Klasse for ældre	Klasse for ældre	Klasse for ældre
	tosprogede elever	tosprogede elever	tosprogede elever	tosprogede elever
	Specialklasser	Specialklasser	Specialklasser	Specialklasser
	Klasser for privatister/enkeltfagskursister	Klasser for privatister/enkeltfagskursister	Klasser for privatister/enkeltfagskursister	Klasser for privatister/enkeltfagskursister

# Eksempel på hvad data kan bruges det til

Skoleår	2021/2022
Klassetype Tekst	(Multiple Items)
Klassetrin Personligt.Klassetrin Tekst	(Multiple Items)
Kommunenummer Skoleejer	
FLIS Fraværs Type Kode	(Multiple Items)
Institutionstype Tekst	Folkeskoler

Row Labels	Aktive dage	Fraværsdage	Fraværsprocent
August	10709	843	7,9
September	14123	1101	7,8
Oktober	10387	795	7,7
November	14054	1217,5	8,7
December	9697	713	7,4
Januar	12539	1631	13,0
Februar	9954	934,5	9,4
Marts	14893	1510	10,1
April	10038	735	7,3
Maj	12964	15	0,1
Juni	11479		
Juli	0		-
<b>Grand Total</b>	<b>130837</b>	<b>9495</b>	<b>7,3</b>

*Følge udviklingen i elevfravær pr. måned, elev, institution, klassetrin, klassetype mv.*

Skoleår	2021/2022
Klassetrin Personligt.Klassetrin Tekst	(Multiple Items)
Kommunenummer Skoleejer	
FLIS Fraværs Type Kode	(Multiple Items)
Institutionstype Tekst	Folkeskoler

Row Labels	Aktive dage	Fraværsdage	Fraværsprocent
20/20 - ordning			-
Andre, sat til normalklasse-fuldt årgangsdelt			-
EUD 10			-
Ikke oplyst, sat til normalklasse-fuldt årgangsdelt			-
Klasse for ældre tosprogede elever	604	34	5,6
Modtagelsesklasser			-
Normalklasse - fuldt årgangsdelte	128074	9161,5	7,2
Normalklasse - ikke fuldt årgangsdelte			-
Specialklasser	2159	299,5	13,9
<b>Grand Total</b>	<b>130837</b>	<b>9495</b>	<b>7,3</b>

**KOMBIT**

Kommunernes it-fællesskab

# Eksempel på hvad data kan bruges det til

Analyser der undersøger fraværet for de elever, der har karakterer i alle prøvebundne fag, dansk som andet sprog (herkomst medtages i Release 7.0)


Skoleår	2020/2021
Klassetrin Personligt.Klassetrin	9
Institutionstype Tekst	Folkeskoler

Row Labels	Fraværsprocent
Ja	5,3
Nej	28,9
<b>Grand Total</b>	<b>5,5</b>

Skoleår	2021/2022
Klassetrin Personligt.Klassetrin	(Multiple Items)
Institutionstype Tekst	Folkeskoler
Klassetype Tekst	(Multiple Items)
FLIS Fraværs Type Kode	(Multiple Items)
Kommunenummer Skoleejer	

Row Labels	Fraværsprocent
Ja	24,6
Nej	7,5
<b>Grand Total</b>	<b>9,2</b>

# Opmærksomhedspunkter



## Fraværsprocent:

- Fraværsprocent pr. elev divideret med antallet af elever



## Opmærkning af fravær:

- Fraværsdage er opmærket med hvilken type fraværet stammer fra:
  - 1= Heldagsfravær
  - 2= Halvdagsfravær
  - 3= Lektionsfravær



## 10. klasse skoler:

- Der mangler indberetninger fra flere skoler, da der anvendes andre indberetningssystemer end TEA og KMD

- Hvis der er indberettet heldagsfravær, halvdagsfravær eller lektionsfravær samme dag. Vil der i FLIS medtages oplysningen fra heldagsfravær.
- Hvis der er indberettet halvdagsfravær og lektionsfravær samme dag. Vil der i FLIS medtages oplysningen fra halvdagsfravær.

**SPØRGSMÅL?**



**BORGER**

# Ændringer i 6.4

Udvidelse af den eksisterende borger model med:

- DimGeografiAdresse\_ForrigeMåned
- DimGeografiAdresse\_NæsteMåned
- Forældremyndighed
- ErUmyndig

Derudover, er kirkemarkering i DimBorger blevet udvidet fra en bolsk 1|0-værdi til et beskrivende tekstfelt.



# Hvad kan data anvendes til?

Hvem har forældremyndigheden for børn under 18 år:

År	2022				
Første antal borgere	Column Labels				
Row Labels	Januar	Februar	Marts	April	Grand Total
Far	2	2	2	2	2
14 år	1	1			1
15 år			1	1	1
17 år	1	1	1	1	1
Fælles forældremyndighed	5.382	5.422	5.433	5.448	5.382
0 år	276	283	272	261	276
1 år	258	250	270	275	258
2 år	290	299	295	293	290
3 år	275	279	267	274	275
4 år	311	299	287	283	311
5 år	306	305	321	332	306
6 år	303	306	309	297	303
7 år	293	302	294	300	293
8 år	292	282	282	272	292
9 år	296	301	301	307	296
10 år	338	331	330	317	338
11 år	334	338	325	325	334
12 år	308	321	328	330	308
13 år	325	317	325	328	325
14 år	306	322	317	333	306
15 år	324	323	320	302	324

Hvilke kommuner borgerne flytter fra og til:

År	2022				
Antal tilflyttede borgere	Column Labels				
Row Labels	Januar	Februar	Marts	April	Grand Total
Albertslund Kommune	1	3	1	6	11
Allerød Kommune				3	3
Assens Kommune	1				1
Ballerup Kommune	2	1	4		7
Bornholms Kommune	2		2		4
Brøndby Kommune	14	3	7	5	29
Brønderslev Kommune			1		1
Egedal Kommune	6			3	9
Esbjerg Kommune					
Faxe Kommune	2	1	3	2	8
Fredensborg Kommune	2	1		2	5
Fredericia Kommune	2				2
Frederiksberg Kommune	3	5	5	4	17
Frederikshavn Kommune			1	1	2
Frederikssund Kommune	1	1	3	1	6
Furesø Kommune		1	5	1	7
Faaborg-Midtfyn Kommune	2				2
Gentofte Kommune		2		1	3
Gladsaxe Kommune	2	3	6	8	19
Glostrup Kommune	21	4	7	25	57
Greve Kommune	5		8	3	16
Gribskov Kommune		2	1		3
Guldborgsund Kommune	2		1	2	5
Haderslev Kommune	1		1		2
Halsnæs Kommune	1			1	2
Helsingør Kommune	2	1			3
Herlev Kommune	1	3	5	3	12
Herning Kommune				1	1
Hillerød Kommune			3		3

År	2022				
Antal fraflyttede borgere	Column Labels				
Row Labels	Januar	Februar	Marts	April	Grand Total
Albertslund Kommune		1			1
Allerød Kommune		1	2		3
Assens Kommune					
Ballerup Kommune	3	10	4		17
Bornholms Kommune			1		1
Brøndby Kommune	6	5	7		18
Dragør Kommune			4		4
Egedal Kommune	1	2	6		9
Esbjerg Kommune		1	1		2
Faxe Kommune	1		1		2
Fredensborg Kommune		2	2		4
Frederiksberg Kommune	7	5	4		16
Frederikssund Kommune	5	3	1		9
Furesø Kommune		5			5
Faaborg-Midtfyn Kommune					
Gentofte Kommune		3	1		4
Gladsaxe Kommune	2	4	8		14
Glostrup Kommune	3	11	19		33
Greve Kommune	1	3	11		15
Gribskov Kommune	3				3
Guldborgsund Kommune	2		1		3
Halsnæs Kommune					
Helsingør Kommune	1	3	2		6
Herlev Kommune			2		2
Hillerød Kommune	1	1	3		5
Hjørring Kommune					
Holbæk Kommune	4	4	17		25
Holstebro Kommune			1		1
Horsens Kommune					

# Opmærksomhedspunkter



## Fraflyttede kan være registreret som fraflyttede til egen kommune

Det er gældende for de borgere hvor der sker både en fraflytning og tilflytning i kommunen indenfor samme måned.

## Tilflyttede kan være registreret som tilflyttede fra egen kommune

Det er gældende for de borgere hvor der sker både en fraflytning og tilflytning i kommunen indenfor samme måned.



**SPØRGSMÅL?**



# DAGTILBUD


# Dagtilbud

- Dagtilbud var allerede en del af release 6.3, men på daværende tidspunkt var der kun data for perioden 2018 - 2020.
- Ved release 6.3 var der også flere felter i modellen (fx. rabatter, takster osv.) der var tomme, hvor det var planen at data 1-til-1 kunne tilføjes, når de blev tilgængelig i snitfladen.
- Desværre har det, til trods for lovmæssig om dette, ikke været muligt, så mange af disse informationer er først kommet med ved denne release.



# Opdatering af Dagtilbudsområdet

- Der er bygget om, så løsningen er uafhængig af, som vi modtager information om systemskifte.
- Baseret på at vi med 2021 dataleverancen modtager dagtilbudsid'er, vil det fra release 6.4 det muligt at fordele børn og medarbejdere på institutionsniveau
- Desuden bliver takster og forskellige typer af rabatter også tilgængelig



# Busmatrice for den kommunespecifikke kube

	Antal indskrevne børn	Antal institutioner	Antallet af børn pr. pædagogisk personale	Antal medarbejdere	Fuldtids-personer	Beskæftigelsesgrad
DimPladstype	X	X				
DimTaksttype	X	X				
DimRabatplads	X	X				
DimDagtilbudsinstitution	X	X				
DimEjendomSTIL	X	X				
DimInstitutionSTIL	X	X	X	X	X	X
DimDagtilbudAlder	X	X				
DimBorger (Barn)	X	X				
DimTid	X	X	X	X	X	x
DimBopælskommune	x	x				
DimHandlekommune	x	x				
DimPersonaleAutoriseretkontoplan				X	X	X
DimPersonaleTidAncinnitetsDato				X	X	X
DimPersonaleTidAnsættelsesstopdato				X	X	X
DimPersonaleTidAnsættelsesDato				X	X	X
DimPersonalekommuneAnsatkommune				X	X	X
DimPersonaleAflønningsform				X	X	X
DimPersonaleAnsættelsesvilkår				X	X	X
DimPersonaleMedarbejder				X	X	X
DimPersonaleAlder				X	X	X
DimPersonaleAlderAnciennitet				X	X	X
DimPersonaleStillingskategori				X	X	X
DimPersonaleOverenskomst				X	X	X

# Busmatrice for den aggregerede kube

	Antal indskrevne børn	Antal institutioner	Antallet af børn pr. pædagogisk personale	Antal medarbejdere	Fuldtids-personer	Beskæftigelsesgrad
DimPladstype	X	X				
DimTaksttype	X	X				
DimRabatplads	X	X				
DimDagtilbudsinstitution	X	X				
DimEjendomSTIL	X	X				
DimInstitutionSTIL	X	X	X	X	X	X
DimDagtilbudBenchmarkAlder	X	X				
DimTidMåned	X	X	X	X	X	x
DimBopælskommune	x	x				
DimHandlekommune	x	x				
DimPersonaleAutoriseretkontoplan				X	X	X
DimPersonaleTidAncinnitetsDato				X	X	X
DimPersonaleTidAnsættelsesstopdato				X	X	X
DimPersonaleTidAnsættelsesDato				X	X	X
DimPersonalekommuneAnsatkommune				X	X	X
DimPersonaleAflønningsform				X	X	X
DimPersonaleAnsættelsesvilkår				X	X	X
DimPersonaleKøn						
DimPersonaleAlder				X	X	X
DimPersonaleStillingskategori				X	X	X
DimPersonaleOverenskomst				X	X	X

# Hvad kan data anvendes til?

År	2021													
Antal Børn	Column Labels													
Row Labels	Aldersintegreret institution	Børnehave	Daginstitution	Dagpleje	Legestue	Pasning af egne børn	Privat pasning	Puljeordning	Tilskud til pasning af egen børn (§86)	Tilskud til privat pasning (§8	Tilskud til privat pasning (§80)	Vuggestue	Grand Total	
<b>Region Hovedstaden</b>	<b>75371</b>	<b>7677</b>	<b>14197</b>	<b>2637</b>		<b>27</b>	<b>58</b>	<b>93</b>		<b>92</b>		<b>206</b>	<b>5137</b>	<b>101108</b>
Albertslund Kommune	1241	17		39										1297
Allerød Kommune	1456	79		58				23						1593
Ballerup Kommune	2643	155		77			26					77		2966
Bornholms Kommune	1479	211	57	207										1868
Brøndby Kommune	2343	5	16	65										2399
Dragør Kommune	787	184	2	33									92	1048
Egedal Kommune	3194	129		146								3		3409
Fredensborg Kommune	2510	93	155	66										2755
Frederiksberg Kommune			5106	15					35			25		5181
Furesø Kommune	2086	211		30				37					63	2394
Gentofte Kommune			4714	48								126		4858
Gladsaxe Kommune	4650	314		205										5073
Glostrup Kommune	1421	58		43			2							1513
Halsnæs Kommune	1412	14	64	115										1562
Herlev Kommune	1628			76			13							1717
Hillerød Kommune	2055	122	2	111									122	2412
Hvidovre Kommune	2700	166		92										2958
Høje-Taastrup Kommune	2384	194	19	37									76	2710
Hørsholm Kommune	1033	5		25		27	17	33					119	1249
Københavns Kommune	36775	4519		747									3836	44038
Lyngby-Taarbæk Kommune	2927	477	34	106									316	3696
Rudersdal Kommune			4041	66					57			55		4151
Tårnby Kommune	2006	760	29	238									458	3232
<b>Region Syddanmark</b>	<b>31489</b>	<b>9118</b>	<b>6132</b>	<b>9601</b>	<b>21</b>	<b>220</b>	<b>1389</b>	<b>55</b>	<b>22</b>	<b>291</b>		<b>135</b>	<b>983</b>	<b>56968</b>
<b>Grand Total</b>	<b>106735</b>	<b>16795</b>	<b>20327</b>	<b>12237</b>	<b>21</b>	<b>247</b>	<b>1447</b>	<b>148</b>	<b>114</b>	<b>291</b>		<b>341</b>	<b>6120</b>	<b>157848</b>

# MINDRE ÆNDRINGER UDSATTE BØRN OG UNGE



# Udsatte børn og unge

For UBU-området er der indført et nyt felt til de to facts:

- FactUBUForanstaltning
- FactUBUUnderretning

Feltet hedder ”FølsomhedSag”, og indikerer hvorvidt den pågældende foranstaltning eller underretning er relateret til en følsom sag.

Feltet kan indeholde 4 værdier, og disse kommer direkte DUBU3 systemet.

Værdi	Følsomhedsniveau
0	Masked
1	Offentlig
2	Personoplysninger
3	Personfølsomme personoplysninger
4	VIP sager

**SPØRGSMÅL?**

**ÆLDRE**

# Modernisering af Ældreområdet

- De eksisterende ældre-data er blevet gennemarbejdet og valideret.
- Vi er fra januar 2022 begyndt at modtage L101.1, der indeholder data om hjemmesygeplejerske besøg.
- Den såkaldte [RESP01](#) oversigt fra DST er indarbejdet og udrullet på måneder. Dette er gjort for at relatere antallet af borgere i plejebolig relativt til mængden af boliger og antallet af borgere i relevante aldersgruppe.



# Busmatrice for den kommunespecifikke kube

	Antal besøg	Antal Hjemmesygeplejebesøg	Antal unikke borgere	Minutter pr. uge	Antal førstegangsvisiterede	Antal plejeboliger	Forventede antal måneder i plejebolig	indskrivningsgrav	dækningsgrad	Belægningsgrad
DimBesøg	X		X	X						
DimHjemmeSygepleje	X	X	X							
DimLeverandør	X		X	X						
DimLeverandørHjemmesygepleje		X								
DimPlejebolig						X				
DimYdelse	X			X	X		X	X	X	x
DimYdeleseslængde				X						
DimBorger	X	X	X	X						
DimTid	X	X	X	X	X	X	X	X	X	X
DimBopælskommune	x	x	x	x		X	X	X	X	X
DimBetalingskommune			X					X	X	
DimAlder	X	X	X	X	X			x	x	
DimLand	x	x	x	X	X					

# Busmatrice for den aggregerede kube

	Antal besøg	Antal Hjemmesygeplejebesøg	Antal unikke borgere	Minutter pr. uge	Antal førstegangsvisiterede	Antal plejeboliger	Forventede antal måneder i plejebolig	indskrivningsgrav	dækningsgrad	Belægningsgrad
DimBesøg	X		X	X						
DimHjemmeSygepleje	X	X	X							
DimLeverandør	X		X	X						
DimLeverandørHjemmesygepleje		X								
DimPlejebolig						X				
DimYdelse	X			X	X		X	X	X	x
DimYdeleseslængde				X						
DimTid	X	X	X	X	X	X	X	X	X	X
DimBopælskommune	x	x	x	x		X	X	X	X	X
DimBetalingkommune			X					X	X	
DimAlder	X	X	X	X	X			x	x	
DimLand	x	x	x	X	X					

# Busmatrice for den kommunespecifikke kube

Navn på måltal	Beskrivelse
<b>Forventede antal måneder i plejebolig</b>	Dette measure giver en indikation på, hvor længe en kommune kan forvente, at en borger bor i plejebolig. Denne er beregnet på baggrund af borgere, der er gået bort de seneste 12 måneder og har boet i en plejebolig. Der tages et gennemsnit over deres tid i en plejebolig, som giver gennemsnitlig antal måneder i en plejebolig.
<b>Indskrivningsgrad</b>	Måltallet beregnes ved: $\frac{\text{Borgere indskrevet i plejebolig}}{\text{Befolkning 67 + år}}$
<b>Dækningsgrad</b>	Måltallet beregnes på følgende måde $\frac{\text{Antal Plejeboliger}}{\text{Befolkning 67 + år}}$
<b>Belægningsgrad</b>	Måltallet er beregnet som følgende forhold: $\frac{\text{Borgere indskrevet i plejebolig}}{\text{Antal Plejeboliger}}$



**SPØRGSMÅL?**

**FÅ INDFLYDELSE PÅ DINE DATA**

# Hvordan påvirker jeg FLIS data?

Meld dig ind i en af FLIS faggrupper - skriv til [flis@kombit.dk](mailto:flis@kombit.dk)

# FLIS - Release Overblik

Her finder du dokumentation af alle FLIS releases fra release 4.0 og frem

- Releasenotat om ændringer mv. er tilgængeligt på eflis.dk nu
- Øvrig releasedokumentation er tilgængeligt på eflis.dk
- Data-dokumentation på eflis.dk er opdateret



FLIS releaseplan

## Release 6.4



FLIS Releasenotat ver 6.4 (PDF)

## Release 6.3



Dokumentationspakke for DSA og DM - FLIS 6.3

## Release 6.2



Dokumentationspakke for DSA og DM - FLIS 6.2